




# SCAN-K PROFILER

## System S12



Fullisoleret garasjeport 40 mm sandwichpanel med strekkfjærssystem. Glatt eller woodgrain overflate  
Standardfarger:  
- RAL 9016, RAL 7016 og RAL 9005  
Spesialfarger i valgfri RAL (>200 muligheter)  
Tilgjengelig i folierte overflater  
Maks bredde: 4000 mm | Maks høyde: 2500 mm



Merk: ved mørke farger kan solpåvirkning forårsake skumslipp og at panelet bøyer seg. Dette kan skade portens funksjon

## Portdetaljer system S12:



Porten er konstruert spesielt med tanke på å forenkle installasjonen, for å eliminere faren for å gjøre feil.



Trinser med kulelager for støysvak og sikker bevegelse.



Flyttbare opphengsjern gir deg fleksibilitet i montasjen av taks Skinner og forenkler installasjonen.



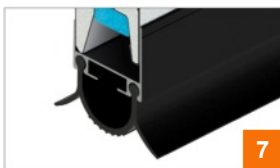
Porten er som standard forsterket med midt-hengsler




Spesialdesignet bunnkonsoll for optimal tetting av porten.



Tettelist mot overkarm er standard



Dobbel tettelist i bunnpanelet for best mulig tetting mot underlag



Brutt kuldebro kit for veggskinner, U-verdi montert port fra 0,89 W/m2K (opsjon)



Strekkfjærer montert vertikalt



Enkel installasjon av fjærer med kroker



Enkel og pålitelig justering av fjærer tilpasset portstørrelse, for optimalt balansert port.



# Scanporten